

Löräns 6



Maastapartion 2/23
lippukuntalehti

Toimituksen sana

Synonyymeillä tarkoitetaan sanoja, jotka tarkoittavat samaa asiaa. Pohditaan hetki, minkälaisia synonyymejä keksimme sanoille ystävä ja ystävyys. Itselle ensimmäisenä mieleen tulee ystävä - frendi, kamu ja kaveri ja ystävyys - kaveruus.

Jokaiselle sanalle löytyy varmasti oma virallinen määritelmänsä, mutta mitä nämä sanat itsessäsi herättää?

Omassa arjessani käytän todennäköisesti eniten sanaa "kaveri", joihin sitten liitän erilaisia etuliitteitä tarpeen mukaan kuten esimerkiksi partiokaveri, työkaveri, paras kaveri, opiskelukaveri ja niin edelleen. Itselleni kuitenkin kaveri sanan tarkka määrittäminen on haastavaa. Puhun itselleni tärkeistä ihmisistä, ihmisistä joiden seuraan hakeudun, tarjoan apua tai pyydän apua niin sanalla kaveri. Mutta toisaalta puhun yleensä myös esimerkiksi opiskelukaverista kaverina, vaikka en olisi kyseisen ihmisen kanssa juurikaan tekemisissä tai välttämättä ollenkaan. Etenkin niissä tilanteissa puhun kaverista, jos keskustelukumppanini ei tunne häntä. Miten sinä määrittelet sanan kaveri tai ystävä?

Mitenkäs ystävyys tai kaveruus? Itse puhun näistä arjessa sekaisin, mutta jos tarkemmin mietin, niin kyllä näiden kahden sanan välillä on ero. Ystävyys tarkoittaa minulle kahden henkilön välistä suhdetta, jossa on esimerkiksi luottamusta ja avunantoa puolin ja toisin. Ystävyudessa yhteydenpito voi olla harvaa, mutta sitten kun on tekemisissä toisen kanssa, niin juttu jatkuu niin sanotusti siitä mihin viimeksi jäätiin. Kaveruudessa en välttämättä kerro itselleni henkilökohtaisimpia asioita. Mitä mieltä sinä olet?

Töryksen toimitus

Päätoimittaja: Marjo Anttila

Suuri kiitos myös vapaaehtoisille juttujen kirjoittajille!

Painopaikka: KorinFoto Lahti

ILMOITUSTAU LU

27.5 Nastapartio 60v juhla, NaPa

26.-28.5. Juhlaleiri, NaPa

10.6 Johtajiston kevätretki, NaPa

18.6 Retro-leirin infoilta leirille ilmoittautuneille ja huoltajille, NaPa

29.7-6.8. Retroleiri, NaPa

25.-27.8 Johtajatulet Evolla, SP

23.8 Toimintakauden avaus, NaPa

16.9 Partiohype, Särkänniemi, HP

23.9 KITT, koko ikäkauden tarpojatapahtuma, LAP

7.10 Seikkailijakisat, HP

Töräyksen
deadlinet
2.9 & 25.11

SISÄLLYS

TOIMITUKSEN SANA	s. 2
ILMOITUSTAULU	s.3
PÄIVÄKAHVISEURAA	s. 5
LEPPIKSET	s. 6
RETRO-LEIRIN INFOILTA	s. 7
SUDARISIVUT	s.8
TOTTA PARTIOMIELEIN TALLELLA ON...	s. 10
NASTAPARTIOLAINEN ESIINTYY	s. 12
RUOKAA NUOTIOLLA	s. 13
SUIHKUSEURAPIIRI	s. 14
ILTATARINA	s. 15
TÖRÄYS OHJEET	s. 16

PÄIVÄKAHVISEURAA

Päiväkahviseuraa-juttu juontaa alkuperäiset juurensa vuoden 1994 kolmannesta Töräyksestä. Kyseessä on siis haastattelusanja, jossa on yhteensä 5 kysymystä, jonka lisäksi päiväkahviseuralainen saa haastaa juttuun mukaan seuraavan Nastapartiolaisen.

Tällä kertaa Päiväkahviseurana on Sami P.

Oletko valmis?

- "Lähes" aina valmis, kuin Helo.

Kuvaile itseäsi muutamalla sanalla.

- Yltiösosiaalinen, tekevä ja kätevä.

Mikä on Nastolan seudun paras retkipaikka?

- Alvojärven tulipaikka tai kaire/mieliäis-suo.

Ensimmäisen ryhmäsi nimi

- Valitettavasti en muista. Ensimmäinen minkä muistan on Sudet vartio.

Ikimuistoisin partiomuistosi tähän mennessä?

- Niitä on tosi monta jo. Mutta jos nyt yhtä raotan, niin Loisto 96 suurleirillä olin Tunturin maastopyöräily pisteellä pestissä ja siitä päästiin ihan telkkariinkin asti esittelemään ajotaitoja.

Seuraavaksi haasteen saa vastaan Kimmo L.

Leppikset

Me ollaan Leppikset. Meijän ryhmään kuuluu Ash, Eevi, Kasmir, Matias T, Matias P, Niki, Saku, Samuli, Sanni, Senni, Seppo, Siiri ja Veeti. Meijän johtajia on Caro, Elli, Emma, Juho ja Niina. Me ollaan tarpoja eli 13-15 vuotiaita. Usein partiokerroilla me leikitään, leivotaan, pelataan, opetellaan asioita, syödään, retkeillään ja suunnitellaan. Meijän mielestä parhaimpia muistoja on ollut leirit, retket, BP-maja käynnit, Arra-maja käynnit, Kajo, Ilves, Roihu, Megazone-käynnit, keilaaminen, pikkujoulut, kynttiläkulkue ja tottakai mieleen on jäänyt myös partion aloitus.

Kirjoittanut: Ash, Niki, Sanni ja Senni

Partiossa parasta on:
leirit, retket, keilaus,
leipominen ja
Megazone

Partiossa parasta on: Uusien
ihmisten tapaaminen ja isot
leirit, joissa on ison leirin
tunnelma. Tykkään kun partiossa
saa olla oma itsensä, saa
toteuttaa itseään ja olla luova

Paras partiomuistoni: 2013
Hämeen partiopiirin piirileiri
ILVES. Etenkin kylmässä
suihkussa käyminen ja
vesilaaksossa oli paljon
mukavia aktiviteetteja

Mieleen on jäänyt
muoviputkesta tehty
liukumäki, isot leirit ja
kaikki muu partio hauska



Hei sinä

RETRO-leirille

ilmoittautunut loistotyyppi!

Sunnuntaina 18.6. klo 18 järjestetään Retron infoilta leiriläisille ja huoltajille Nastolan seurakuntatalolla. (osoite Immiläntie 2)

Merkitse aika ja paikka kalenteriisi, niin saat tietää, kuinka valmistautua viettämään partiomaisia kesäpäiviä Heinolan Paistjärvellä!



Ps. Jos et vielä ole ilmoittautunut leirille, ei hätää! Jälki-ilmoittautuminen on mahdollista 31.5. asti. Siihen mennessä myös vierailijoiden on ilmoitauduttava vierailupäivään. Tarvittavat lomakkeet löydät edellisestä Töräyksestä tai Nastapartion nettisivuilta.

SUDARI

U	L	K	O	I	L	U
M	P	O	T	U	L	I
L	L	A	Y	I	I	P
O	K	Ä	R	X	J	A
S	R	I	K	T	E	R
V	E	S	N	W	I	V
L	N	U	O	T	I	O

Löydätkö 7 sanaa?

Pulman on tehnyt
Leppikset.

Partioihanteiden sanat ovat menneet sekaisin. Osaatko laittaa partioihanteiden sanat oikeaan järjestykseen?

toista ihmistä kunnioittaa =
suojella luontoa ja rakastaa ympäristöä =
luotettava olla =
rakentaa ystävyyttä rajojen yli =
tarttua vastuunsa ja toimeen tuntua =
ihmisenä itseään kehittää =
elämän etsiä totuutta =

Bonustehtävä: Lupauksessa sitoudutaan partioihanteisiin, jotka lisääntyvät ikäkausien myötä. Osaatko nimetä, mitkä partioihanteet kuuluvat kullekin ikäkaudelle?

Lähde: <https://www.partio.fi/suomen-partiolaiset/partiofaktat/partion-arvot/partioihanteet/>

SIVUT

Osaatko yhdistää oikean roskan oikeaan jätteastiaan?

BIOJÄTE

säilyketölkki

LASI

SEKA

hedelmien kuoret

lasipullot

ruskea paperikassi

alumiinivuoka

aikakausilehti hehkulamppu

kirjekuoret purukumi

kahvinporot

värilliset lasipullot

PAPERI

puhdas muovipakkaus

posliini tuhka pahvi

METALLI

PVC-muovi

siivousjäte puiset aterimet

MUOVI

KARTONKI

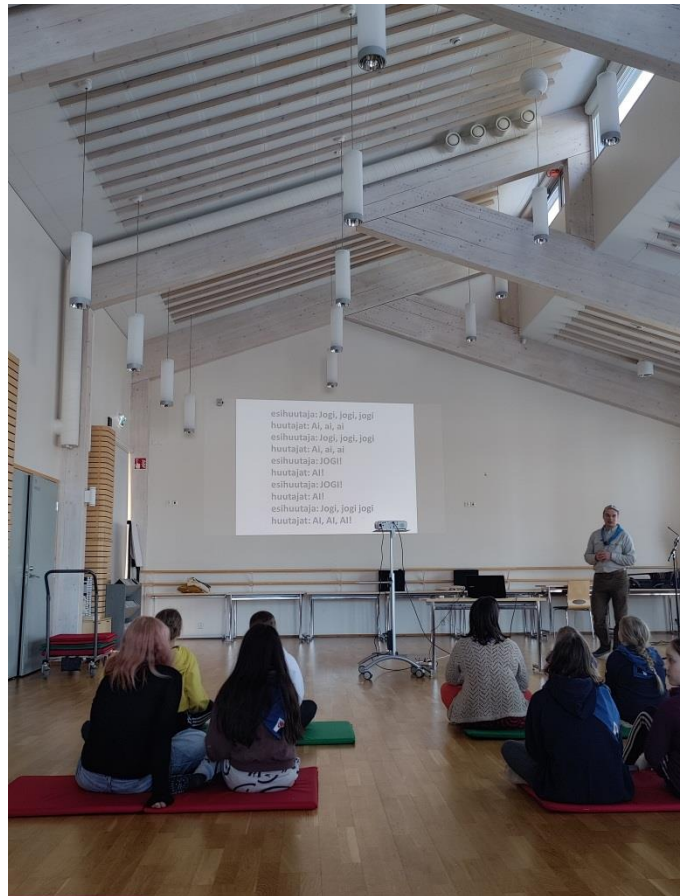
Lähde: <https://www.lt.fi/fi/henkilöasiakkaat/kierratys/kierratysbotti>

Totta partiomielein tallella on...



Huhtikuun alussa reilut 50 reipasta nastapartiolaista kokoontui Luomaniemen suureen saliin opettelemaan partiolauluja ja -huutoja. Ihan mukavasti paikalla olleesta joukosta ääntä lähtikin lauletaessa ja varsinkin huutoja huudettaessa. Lauluiltaa olivat vetämässä Korppu ja Huhtisen Kaitsu. Illan aikana vuorotellen laulettiin ja huudettiin partiohuutoja. Lisäksi tietty myös vähän leikittiin. Parin tunnin aikana ehdimme laulaa lähes parikymmentä laulua ja huutaa kymmenisen huutoa. Suurimmalle osalle porukasta laulut ja huudot olivat uusia tuttavuuksia. Jos haluat yksin tai ryhmässä jatkua partiolaulujen ja -huutojen opettelua, apuna voi käyttää vaikkapa juutuubista löytyviä videoita. Ja aina voi tietysti kysyä vaikka ryhmän kokoukseen mukaan yhden tai useamman sellaisen partiolaisen, joka on ehtinyt opetella lauluja ja huutoja jo valmiiksi.

Partiohuudot ja -laulut ovat keskeinen osa partioperinnettä. Jostain syystä tämä osa partioperinnettä on päässyt hieman hiipumaan niin Nastapartiossa kuin muissakin lippukunnissa, ja partiotapahtumissa yleensä. Toivottavasti huhtikuinen iltamme oli hyvä alku laulu- ja huutoperinteen elpymiselle. Sikäli laulaminen ja huutojen huutaminen on helppoa ja mukavaa, että tarvittavat välineet (oma ääni ja suu) niiden harrastamiseen kulkevat aina mukana. Jos vielä on käytettävissä laulukirja, homma helpottuu entisestään.





Partiolaisilla on aika paljon ihan omia ”oikeita” partiolauluja, mutta lisäksi partiolauluina lauletaan yleisesti laulettuja hittibiisejä, joita on mukava laulaa yhdessä vaikkapa iltanuotion ympärillä. Yhdessä laulaminen hämärtyvässä illassa leirinuotion ympärillä luo yleensä varsin mukavan tunnelman tilanteeseen. Kannattaa kokeilla! Myös erilaiset huudot sopivissa tilanteissa luovat partiomaista tunnelmaa. Ne myös kuulostavat mukavilta, kun huudot saadaan sujumaan samassa rytmissä ja kuuluvalla äänellä. Huutoja on monenlaisia, helppoja ja vaikeampia. Pidemmät ja vaikeammat huudot vaativat hieman harjoittelua, jotta ne alkavat sujua ja kuulostaa hyvältä.

Ja nyt kun on päästy alkuun, niin eihän tämä homma tähän jää. Lisää laulamista ja huutamista on luvassa mm. toukokuun lippukuntaleirillämmme Luomaniemessä ja kesäleiri Retrolla. Annetaan laulujen raikua ja huutojen kaikua!

A – I – V, rehu, rehu, rehu – turhaan emme kehu, kehu, KEHU!

Teksti: Korppu

Kuvat: Emma Istukaissaari

Nastapartiolainen esittäytyy

Me ollaan Napan somen takana! Hoidetaan siis Instagramia, Facebookia ja nettisivuja sekä nykyisin myös TikTokia. Vastataan mainosten julkaisusta ja muusta päivityksestä. Ollaan siis hallituksen tiedotusnastoja.


Meille saa rohkeesti laittaa ideoita esimerkiksi siitä millaista sisältöä haluaa nähdä napan someissa.

Nyt juhla vuoden kunniaks ollaan myös päivitetty napan somen ilmettä, jonka takia monet mainokset on luotu samaan pohjaan.

Jos sä oot järkkäämässä jotain tapahtumaa, laita meille tapahtumasta tiedot (nimi, paikka, aika yms.) ja me hoidetaan mainos ja se sitten someen. Sähköpostit löytyy napan nettisivuilta.

Tän kaiken lisäksi johdetaan ryhmiä. Jasmin Värikkäitä Kameleontteja ja Emma Leppiksiä. Partion lisäksi opiskellaan molemmat lukiossa.

~ Emma ja Jasmin <3



Emma



Jasmin

Ruokaa nuotiolla – Tikkupullat

Tikkupullien tekemiseen tarvitset mieleisen tikkupullataikinan, tikun paistamiseen, nuotion sekä halutessasi erilaisia lisukkeita kuten mansikkahilloa, kermavaahtoa tai vaikka esimerkiksi nutellaa.

Aloita tikkupullien valmistaminen valitsemalla itsellesi mieleinen tikkupullataikina. Taikinan tekeytyessä voit valmistella nuotiota sekä tikkua, johon taikina sitten kääritään.

Taikinan ollessa valmis, jaetaan se sopiviin osioihin, jonka jälkeen osiot pyöritellään noin sormen paksuiksi pötköiksi. Tähän ei ole mitään standardimittoja, mutta kannattaa muistaa, että mitä paksumpi ja pidempi pötkö on, sitä kauemmin siinä menee aikaa valmistua.

Tämän jälkeen pyöritä taikinapötkö tikun päähän, jonka jälkeen se on valmis paistettavaksi.

Tikkupullaa ei kannata laittaa suoraa liekkiin, koska muuten se palaa. Hiillos, sopiva etäisyys sekä maltti on valttia.


Tikkupulla on valmis silloin kun sen irtoaa helposti tikusta. Nauti tikkupulla valitsemiesi lisukkeiden kanssa.

Tikkupullasta voi tehdä myös suolaisen version, jolloin siitä voi tehdä esimerkiksi nakkipiilon. Nakkipiiloa tehdessä kannattaa paistaa taikina ja nakki erikseen ja sitten yhdistään kun ovat valmiita.

Ohjeen apuna käytetty: <https://fi.scoutwiki.org/Tikkupulla>



SEURA



Retro-leirin suunnittelupalaverissa muisteltiin nuotion
äärellä erilaisia "retroja" asioita

"Miksi mennä suorinta reittiä, kun aina voi kiertää maisemareittiä."
Töräys 2/18

"Kuinka monta partiolaista tarvitaan maton tamppaukseen?!"
Töräys 1/09

"Paperista saadaan mukavasti vedenkestäviä kun ne päällystetään laminaatilla"
Töräys 3/13

"Mennään kokeilemaan niitä muffinsseja."
Töräys 3/09

"Hei seiso käsillä veden pinnan päällä!"
Töräys 3/10

SUIHKUSEURAPIIRI KAIPAA JUTTUJA!

Mikäli tiedät mehukkaan tarinan niin jaa se mieluusti muiden lippukuntalaisten kanssa. Jutut voi ilmiantaa sähköpostilla osoitteeseen marjoanttila96@gmail.com

Iltatarina

Tällä kertaa hieman toiminnallisempi iltatarina toteutettavaksi. Iltatarinan voi toteuttaa pareittain tai ryhmissä.

Avatkaa aluksi partiohuivinne, ennen kuin alatte lukea tarinaa.

Huivin kaksi päätä kuvastavat sinua ja minua. Kuten näet, me olemme kovin kaukana toisistamme.

(Näyttäkää partiohuivinne päitä toisillenne)

Erillään ja yksinäisinä. Mutta eräänä päivänä me tapasimme ja ystävyyskämppämme, jota ystävyyskämppä kuvaa, muodostui.

(Tehkää ystävyyskämppät toistenne huiveihin)

Emme ole enää erillämme emmekä yksin, koska meistä on tullut yhtä, ystävyyskämppämme liittämällä. Kun toimimme yhdessä, antaen ja saaden, tiukentaen sidettämme, meistä tulee vahvat.

Partiossa muodostuneessa ystävyyskämppässä on jotain aivan erityistä. Ei ole mitään sen kaltaista, jota muualla voisi löytää. Sillä partiolaisuudessa muodostunutta ystävyyskämppää sitoo yhteen säie kaikkien partiolaisten välisestä rakkaudesta.

(Näyttäkää toisillenne huiveissanne olevaa ystävyyskämppää)

Solmun päälle muodostuva kuvio muodostaa päättymättömän kehän. Tämä kehä kertoo ystävyyskämppämme kestävydestä: se ei pääty milloinkaan. Ystävyyskämppän voi sitoa vain ystävänsä ja sen voi sitoa vain ystävänsä. Ystävyyskämppän voi ottaa vastaan vain ystävänsä ja kantaa vain ystävänsä - eikä sitä tule koskaan, milloinkaan aukaista.

Itse tarina kopioitu osoitteesta: <https://fi.scoutwiki.org/Yst%C3%A4vyydensolmu>

Töräys ohjeet

päivitetty 11.9.2022

Lehti ilmestyy paperi- ja nettiversiona. Tavoitteena on, että lehti ilmestyisi neljä kertaa vuodessa. Nettiversion voi lukea Nastapartion nettisivuilta. Viikkotoiminnassa olevat saavat painetun version esimerkiksi johtajiltaan.

Töräyksen lähettäminen

Lähetä Töräykseen tuleva juttusi viimeistään deadline päivänä. Huomioi, että deadlinet ovat nykyään lauantaisin entisen sunnuntain sijaan. Deadline päivistä pyritään muistuttamaan mahdollisimman hyvin.

Jutut lähetetään sähköpostiin: [marjoanttila96\(at\)gmail.com](mailto:marjoanttila96@gmail.com)

Laita sähköpostin otsikoksi TÖRÄYS(lehden numero)_(vuosi) eli esimerkiksi TÖRÄYS2_19 tai TÖRÄYS3_19

Toivon, että jutut lähetään minulle word-tiedostona sekä pdf-tiedostona.

Koska nettiversio on värillinen, toivoisin että jutuissa olevat kuvat olisivat värillisiä.

Kirjoitetun jutun pituus ja kirjoittaminen

Jutun pituudella ei ole väliä. Tekstin voi kirjoittaa A4-kokoiselle pohjalle. Painossa lehti pienennetään kokoon A5.

Kirjoitetun jutun saa vapaasti kirjoittaa valitsemallaan fontilla ja fonttikoolla.

Pienennyksen vuoksi on hyvä huomioida, että esimerkiksi kuvat ovat mahdollisimman selkeitä ja, että kuvasta pystyy hyvin tunnistamaan mitä siinä on myös pienennyksen jälkeen.

Kuvien käyttäminen

Kuvat saavat olla värillisiä. Varmistathan, että kuvissa esiintyviltä henkilöiltä on kysytty lupa kuvien julkaisemiseen! Luvan kysyminen on jutun kirjoittajan vastuulla.

Kuvat voidaan lähettää erillisenä tiedostona tai asetella valmiiksi jo tekstiin.

Nimien käyttäminen

Koska Töräyksestä on myös nettiversio, toivon että käytätte jutuissa vain etunimiä tai lempinimiä. On hyvä varmistaa, että jos käytetään koko nimeä, että se nimetylle henkilölle sopii.

Lähteiden käyttäminen

Jos käytät jutussasi jotakin lähdettä, **merkitsethän lähteen!** Toivon myös, että juttuihin ei kopioitaisi suoraan valmista tekstiä.

Tarvittaessa toimitus pitää kuitenkin oikeuden muokata tekstien asetteluita ja kuvien kokoja, esimerkiksi niissä tilanteissa joissa sivumäärät vaativat. Töräys on aina sivumäärältään neljällä jaollinen.